

様

パースは参考イラストとして
してください

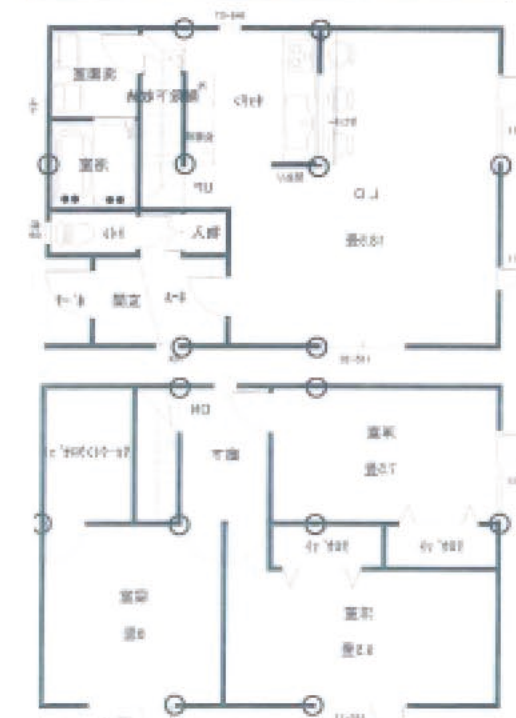
プランの特徴

- 1階を家族みんなのスペース、2階は個人のスペース(3部屋)としたプランです。
- リビングを通らないと2階に上がれないので、団楽を重視しています。
(ただしオプションでホールから2階へ上ることができるように変更可能です。)
- キッチンとLD(リビングダイニング)をそれぞれ独立させながら障壁などを設けず、一体感を持たせています。
- LDにはカウンターを付け、簡単に食事を楽しむことができるようになっています。
- 2階の各室はすべて7.5畳以上でゆったりと利用できる大きさとなっています。

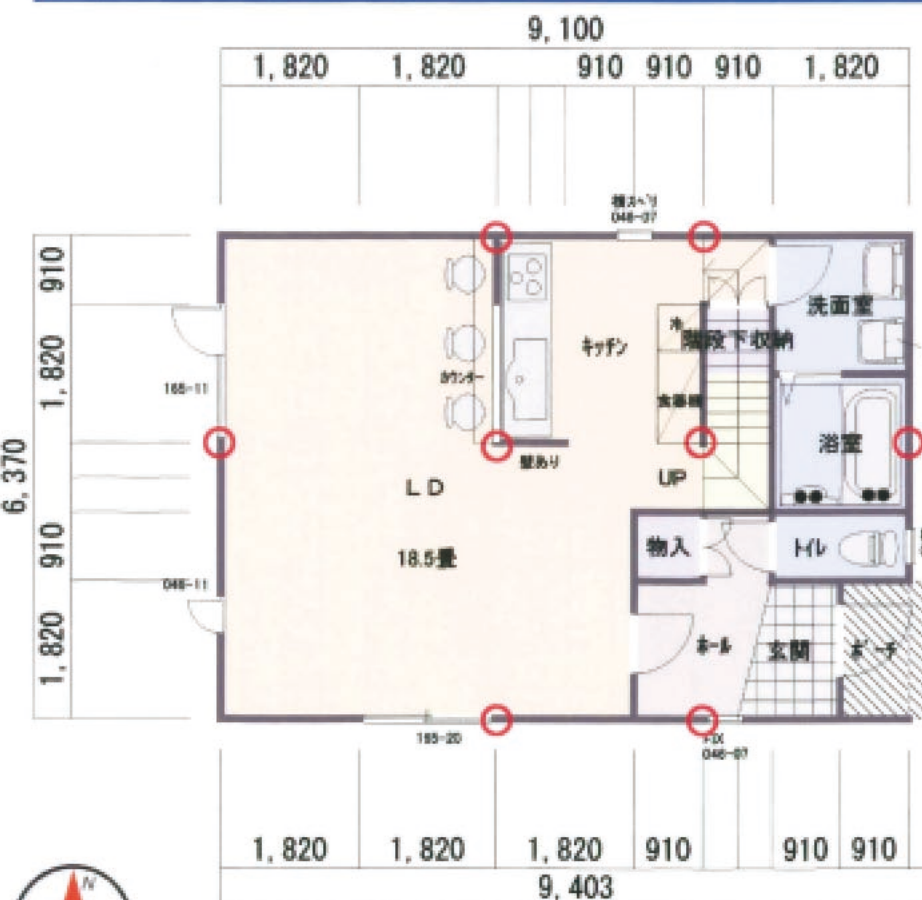
- ・ 玄関ドア・窓の色や種類は自由に変更できます。
- ・ 外壁柄も様々な種類から選択できます。

外装オプション
● シンプルモダンSMスタイル

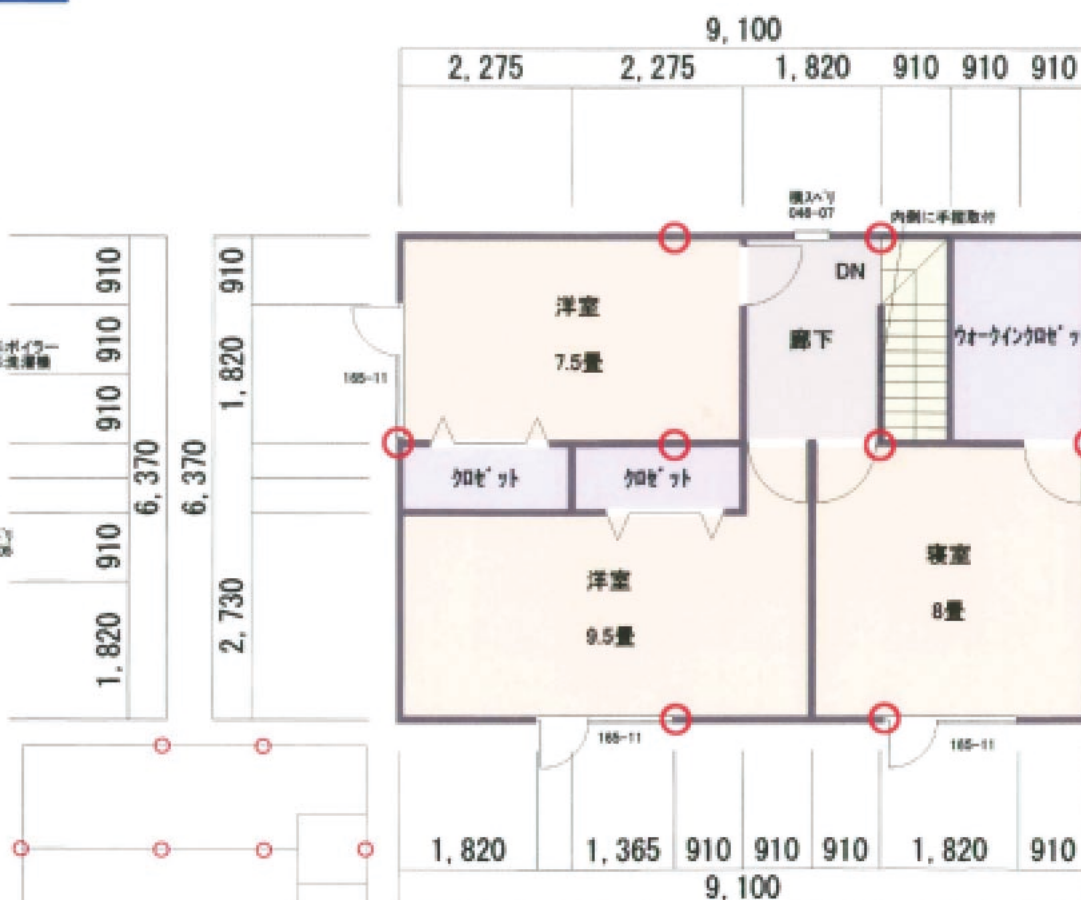
西玄関プラン(左右反転)



上記の左右(上下)反転プランは窓などの位置が変更になる場合があります。



1階平面図



2階平面図

1F床面積	56.31	m ²	建築面積	57.97	m ²
2F床面積	57.97	m ²	(ハ ^レ ルコ ^ー 面積)	(0.00)	m ²
延床面積	114.28	m ²			
	34.57	坪			

